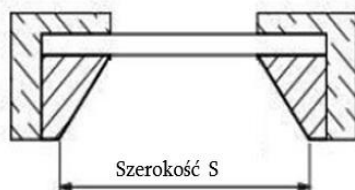
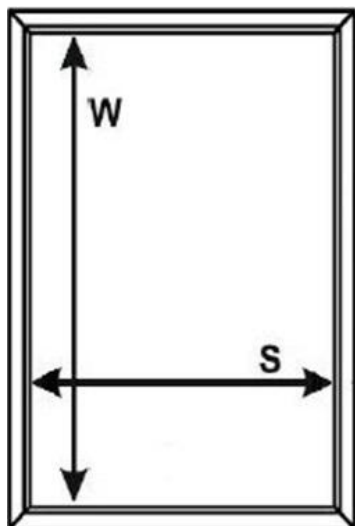


INSTRUKCJA POMIARU PLISY

NA OKNA DACHOWE MODEL DB 22

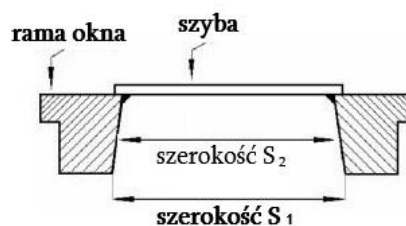
- pomiar plisy na okna dachowe do wyceny

Pomiar polega na zmierzeniu **szerokości** i **wysokości**
(od krawędzi do krawędzi ramy okna)



Jeśli Posiadasz na oknie dachowym tabliczkę przepisz z niej informacje i umieść je w tym formularzu

POMIAR OKNA DO PLISY
bez tabliczki na oknie dachowym



S_1 - wymiar na krawędzi okna

S_2 - 25 mm w głąb krawędzi

tak samo robimy z wysokością W

lp.	szerokość S	wysokość W	kolor materiału	Model Plisy i kolor	Numery z tabliczki (jeśli taka jest)
1.					
2.					
3.					
4.					
5.					
6.					
7.					
8.					
9.					
10.					

Dostępne kolory mechanizmów plisy na okna dachowe DB 22:

